

「日歯生涯研修ライブラリー」の視聴方法

- ① 「日本歯科医師会」のホームページ（<http://www.jda.or.jp/>）にアクセスし、「**歯科医師のみなさま**」をクリック。

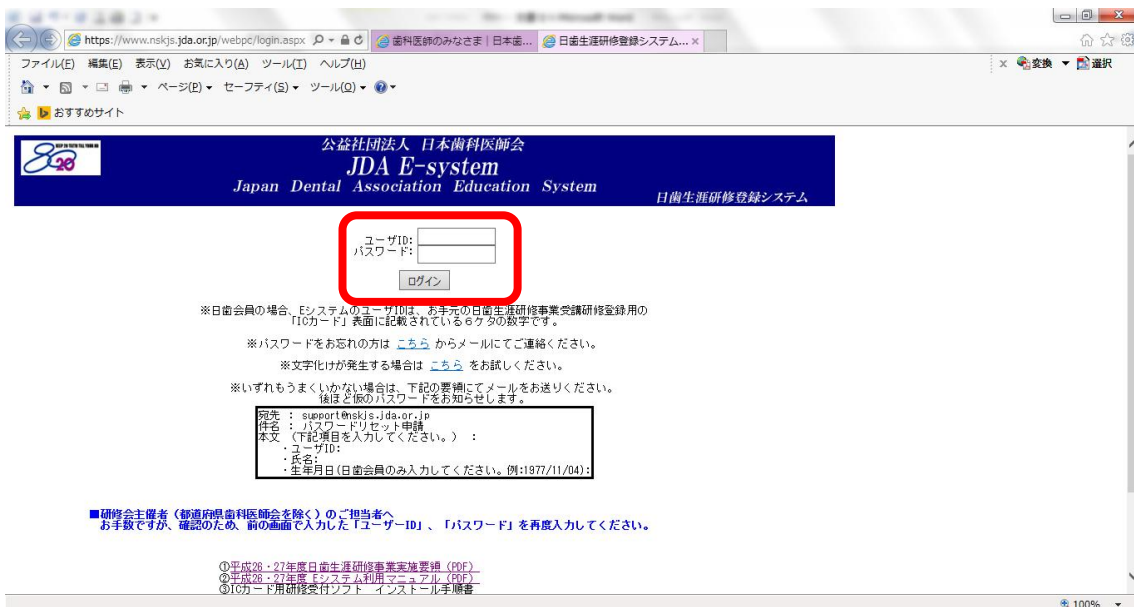


- ② 「E-system」にカーソルを合わせ、下に出てきた「**日歯会員専用**」をクリック。
(※ 「E-system」をそのままクリックしても、同じページが開きます。)

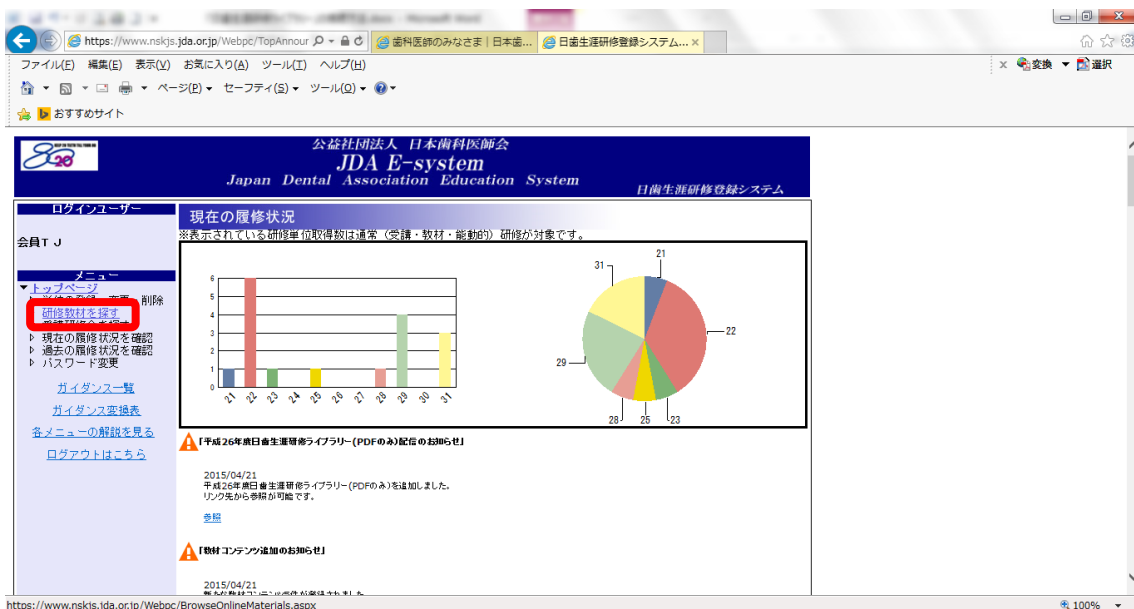


③ 「ユーザ ID」「パスワード」を入力し、「ログイン」をクリック。

(※「ユーザ ID」「パスワード」が不明の場合は、本画面の要領に従い、メールにてお問い合わせください。)

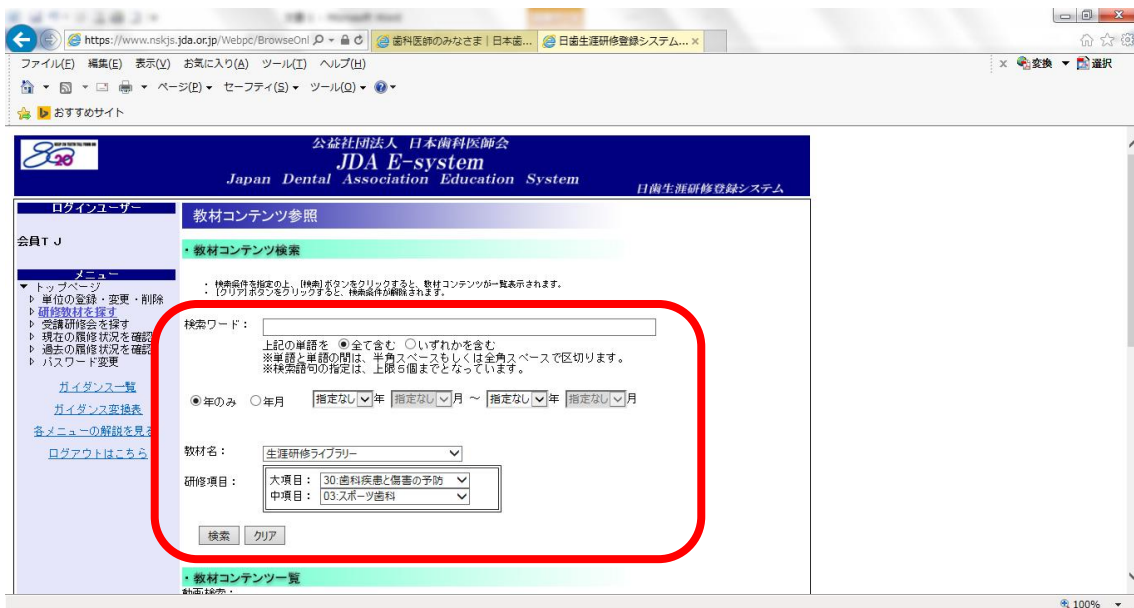


④ログインしたら、「メニュー」の「研修教材を探す」をクリック。



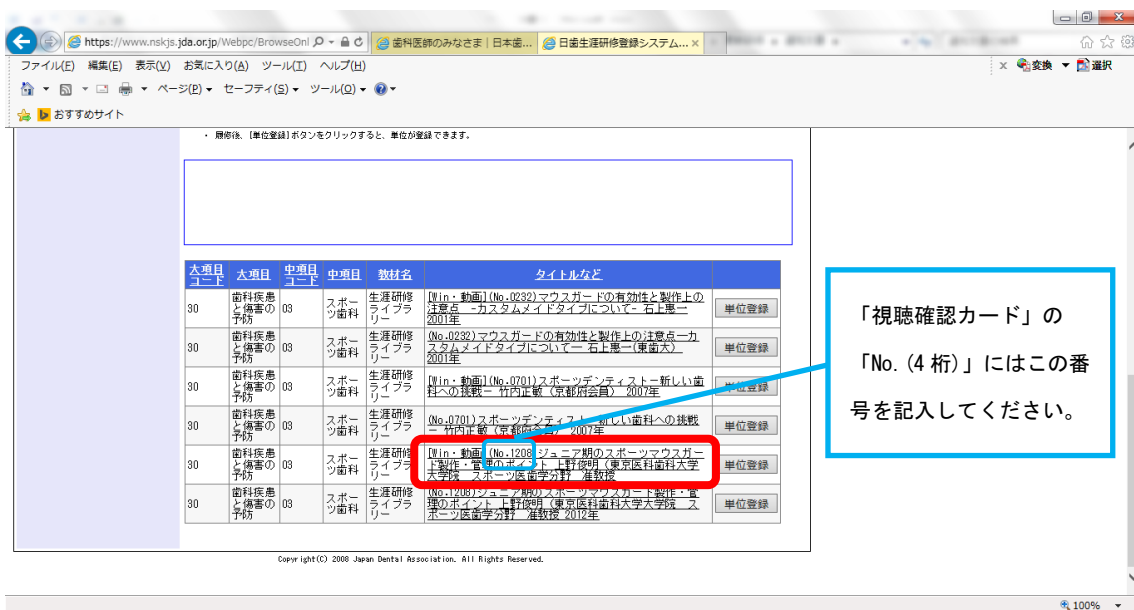
⑤ 「検索ワード」や「教材名」、「研修項目」などを組み合わせて絞り込み。

(※「日歯生涯研修ライブラリー」を検索する場合は、「年のみ」を指定してください。)



⑥ 検索結果がページ下部に一覧で表示されます。タイトルに[Win・動画]がついているものが動画です(ついていないものは抄録PDF)。

別添『公益財団法人日本体育協会公認スポーツデンティスト 資格更新のための義務研修対象「日歯生涯研修ライブラリー」タイトルリスト』で対象作品であるか確認の上、該当のタイトルをクリックしたら再生が始まります。



※上記画面例は、教材名：「生涯研修ライブラリー」、研修項目の大項目：「30：歯科疾患と傷害の予防」、中項目：「03：スポーツ歯科」で検索した場合。

- ⑤ 「視聴開始時刻」、「視聴終了時刻」を忘れずに控えておき、「制作年度」「No. (4桁)」「タイトル」とともに3作品分、「視聴確認カード」に記入の上、記入済みの「出席確認カード」とともに提出してください。



※上記は再生画面例です。なお、動画はWindows Media Playerで再生されます。